
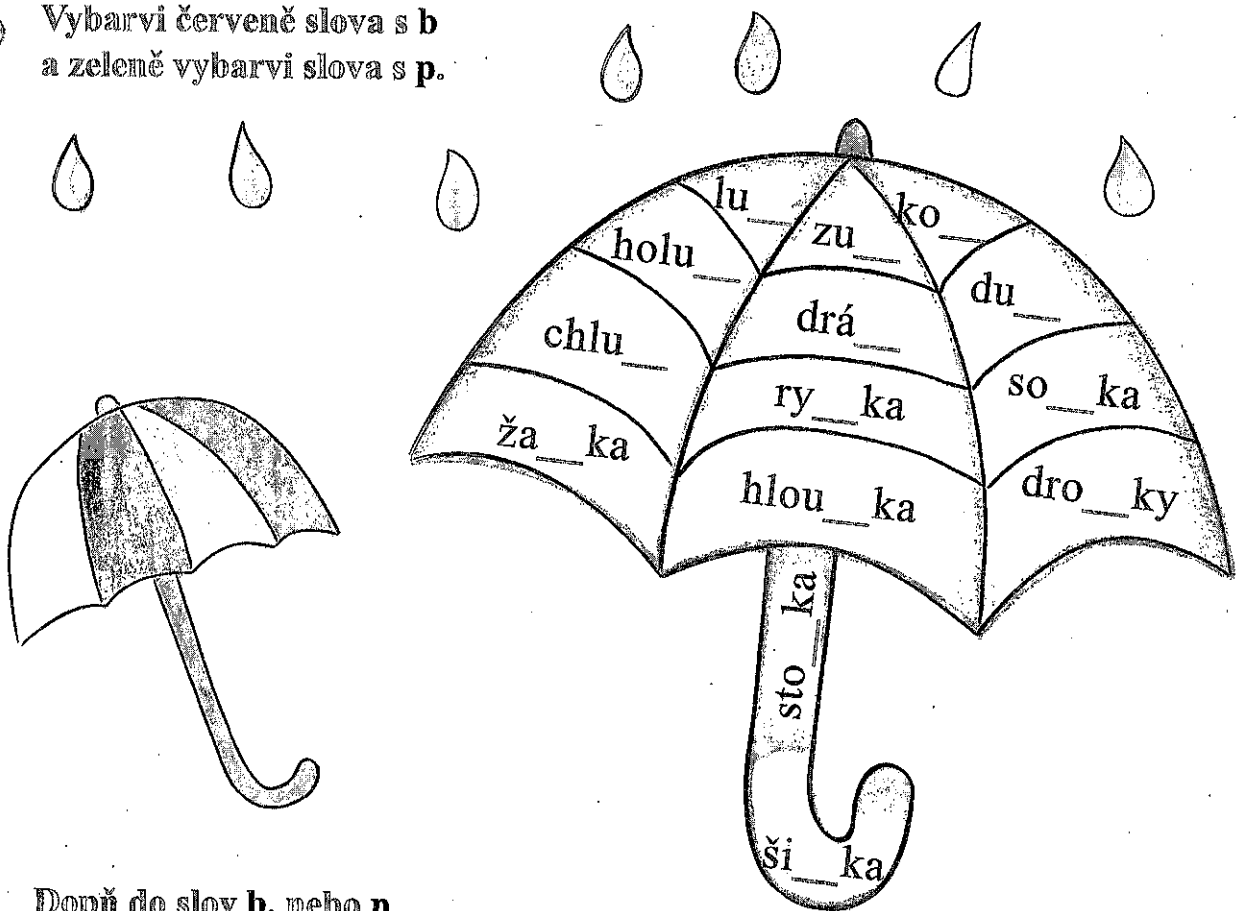


1 Spoj párové souhlásky. Dvojice párových souhlásek piš vedle sebe.

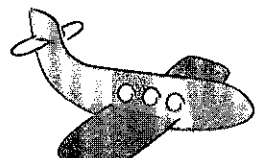


2 Vybarvi červeně slova s b a zeleně vybarvi slova s p.



3 Dopň do slov b, nebo p.

tru__ka slu__ka hru__ka he__ký tla__ka nezlo__ naku__



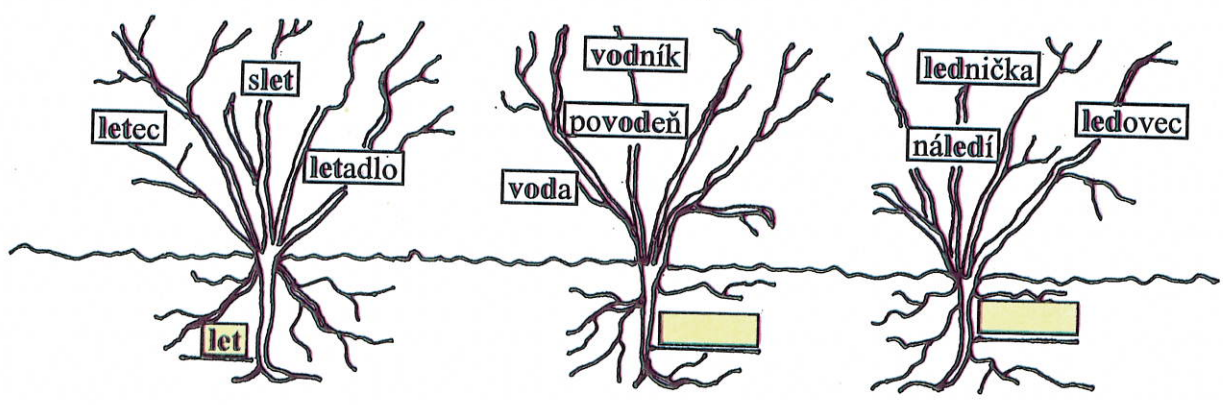
SLOVA PŘÍBUZNÁ – SEZNÁMENÍ PRACOVNÍ LIST STŘEDA

31.3.

1. Doplň.

Už se těš **m**, až v př **rodě** rozkvetou stromy a keř **k**. Zat **m** jsou v **tvičk** **plně** holé. Ch **bí** j **m** list **i** kv **t**.
 Děť **keř** **k** rozveselily a ozdobily je slovy př **buzn** **mi**.
 Slova př **buzná** maj **společnou** část slova.

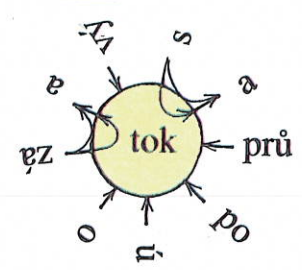
2. Kroužkuj společnou část slov na jednotlivých rostlinách. Tuto společnou část zapiš ke kořenům každé rostliny.



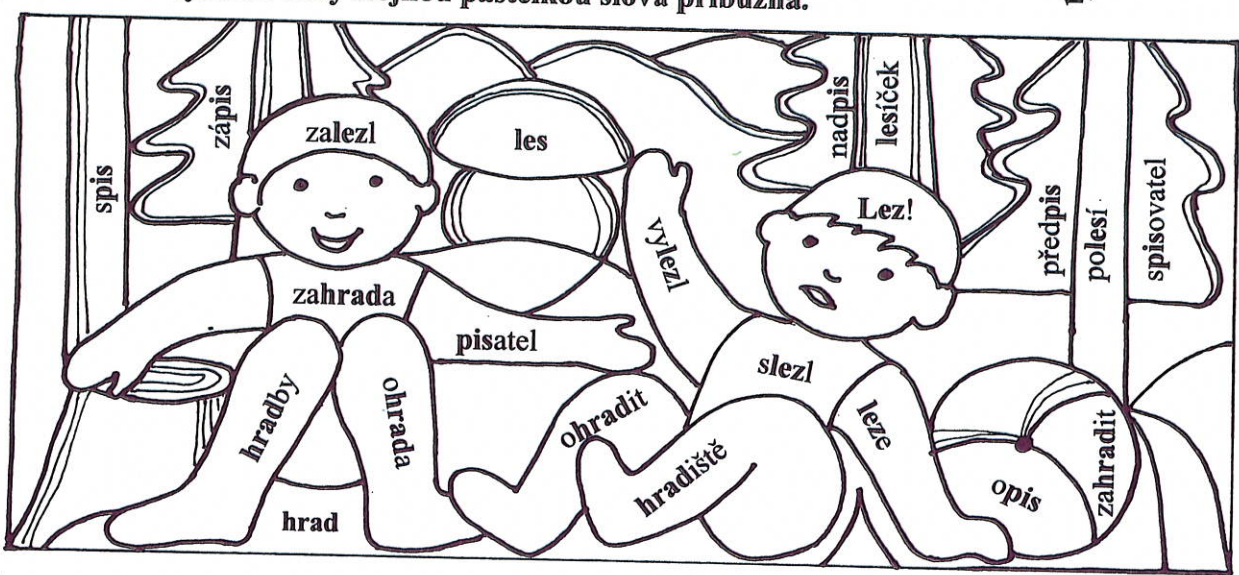
3. V každé řadě je jedno slovo, které tam nepatří. Škrtni je. Proč do řady nepatří?

- povoz, vozík, auto, vozidlo
- loděnice, lodička, parník, loď, lodník

RÉBUS Skládej slova.



4. V obrázku vybarvi vždy stejnou pastelkou slova příbuzná.



POHYBOVÉ CVIČENÍ Zacvič si Pozdrav slunci (jógové cvičení).

Jeho část je uvedena v 1. dílu pracovního sešitu na str. 18.

